


パワーインダクタ／巻線タイプ

生産終息品

Series: P
Type: ELL8TP



特 長

- 閉磁路構造
- 低 DCR, 大電流タイプ
- テーピング仕様で自動実装対応
- RoHS指令対応

主な用途

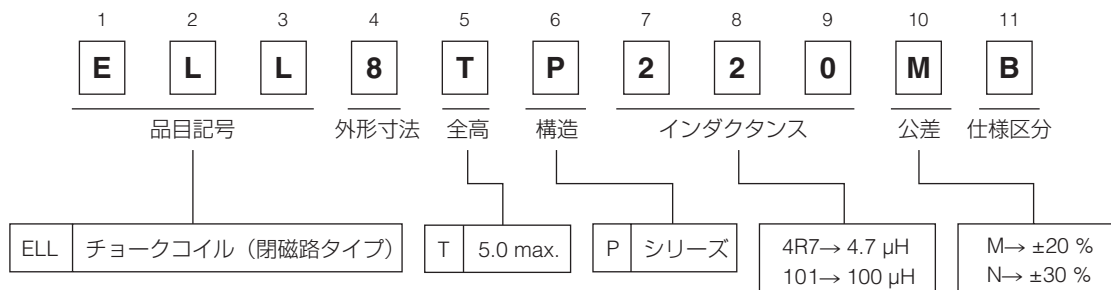
- AV機器, アプライアンス機器, OA機器, アミューズメント機器, その他 各種電子機器の電源回路用

基準包装数量

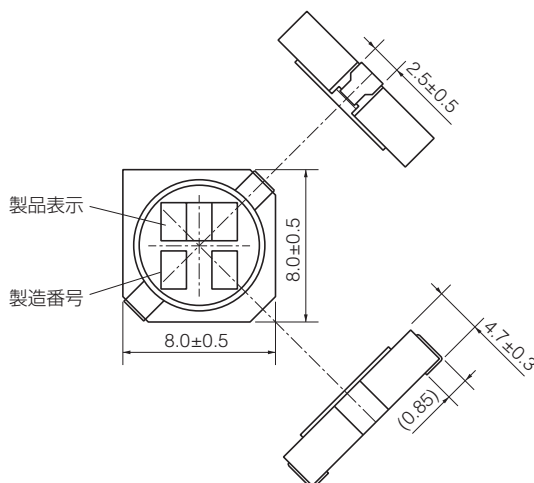
- 500 pcs./1リール

■ はんだ付け条件, 安全上のご注意は共通情報をご参照ください。

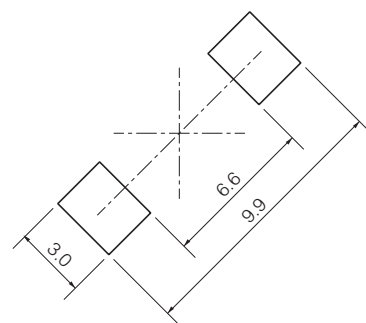
品番構成



形状寸法 (mm)



推奨ランドパターン (mm)



生産終息品

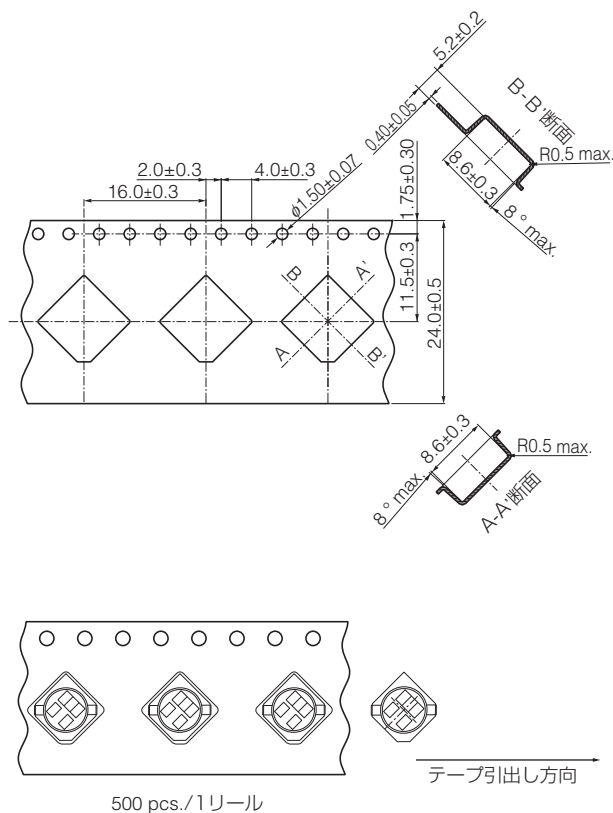
特 性 例

品 番	インダクタンス (100 kHz)		直流抵抗 (at 20 °C)		飽和許容 電流 *1 (mA max.)	温度上昇許容 電流 (at 20 °C)*2 (mA max.)	表示
	(μ H)	許容差	($m\Omega$)	許容差			
ELL8TPR80NB	0.8	±30 %	3.6	±30 %	9500	9000	R80
ELL8TP1R2NB	1.2		4.7		8500	8000	1R2
ELL8TP2R5NB	2.5		7		5500	6500	2R5
ELL8TP3R3NB	3.3		13		5000	4200	3R3
ELL8TP4R7NB	4.7		14		4000	4000	4R7
ELL8TP6R8NB	6.8		18		3500	3500	6R8
ELL8TP100MB	10.0	±20 %	25	±20 %	3000	3000	100
ELL8TP150MB	15.0		44		2300	2300	150
ELL8TP220MB	22.0		55		2200	2000	220
ELL8TP330MB	33.0		84		1600	1600	330
ELL8TP470MB	47.0		100		1400	1500	470
ELL8TP680MB	68.0		140		1000	1300	680
ELL8TP101MB	100.0		190		900	1100	101
ELL8TP151MB	150.0		340		700	800	151
ELL8TP221MB	220.0		480		550	700	221
ELL8TP331MB	330.0		700		450	570	331
ELL8TP471MB	470.0		1000		400	480	471
ELL8TP681MB	680.0		1300		300	430	681
ELL8TP102MB	1000.0		2100		250	330	102

*1 飽和許容電流：直流電流を印加し、インダクタンス変化が-30%以内となる電流値。

*2 温度上昇許容電流：製品温度上昇が40℃以内となる電流値。

包装寸法 (mm)



△安全上のご注意

(パワーインダクタ／巻線タイプの共通注意事項)

- ・当製品をご使用の際は、用途の如何にかかわらず、事前に納入仕様書の取直しをお願いします。本カタログに記載の設計・仕様については予告なく変更する場合があります。
- ・本カタログの記載内容を逸脱して当製品をご使用しないでください。
- ・本カタログは部品単体での品質・性能を示すものです。ご使用に際しては、必ず貴社製品に実装された状態でご評価、ご確認ください。
- ・輸送機器（列車、自動車、船舶等）、信号機器、医療機器、航空宇宙機器、電熱用品、燃焼・ガス機器、回転機器、防災・防犯機器等の機器において、当製品の不具合により人命その他の重大な損害発生が予測される場合は、以下のようシステムによりフェールセーフ設計を行い、安全性の確保をお願いします。
- * 保護回路、保護装置を設けたシステム
- * 冗長回路等を設けて単一故障では不安全とならないシステム

△使用上の注意事項

1. 使用範囲・使用環境

- ①当製品は、一般電子機器（AV、家電、事務機器、情報・通信機器等）用に設計・製造されたものです。
- ②当製品は、下記の特種環境での使用を考慮した設計はしておりませんので、必ず事前に品質・性能への影響について十分調査確認いただいた上でご使用の可否をご判断ください。
 - ・水、油、薬液、有機溶剤等の液体中
 - ・直射日光、屋外暴露、塵埃中
 - ・潮風、Cl₂、H₂S、NH₃、SO₂、NO₂等の腐食性ガスの多い場所
 - ・当製品が結露するような環境

2. 取り扱い

- ①磁石及び磁気を帯びたものを近づけないでください。磁気の影響により特性が変化する場合があります。
- ②落下及び衝突などによる、過度の機械的衝撃を与えないでください。破損する場合があります。

3. 洗浄

洗浄剤等により、はんだ付け後のプリント基板洗浄を実施する場合、事前調整の上、洗浄後の選定、洗浄条件の設定を行ってください。

4. 補修はんだ付

補修はんだ付は1回を限度とし、その条件は下記の範囲内で処理してください。修正中、製品にストレスを与えないでください。

コテ先温度：360℃以下
作業時間：4秒以下

5. マウント関係

マウント機での吸着時は、製品に5.0 N以上の衝撃を与えないようご注意ください。

6. 保存方法

保存方法は、常温（-5～35℃）・常湿（85%RH以下）で、直射日光や有毒ガスが当たらず、結露を生じないように保存してください。

<包装表示>

包装表示には、品番・数量・原産地などについて表示しております。
なお、原産地の表示は、原則として英文とします。