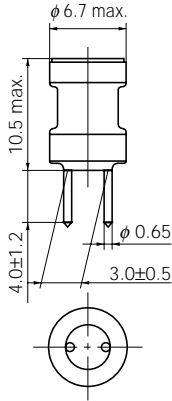
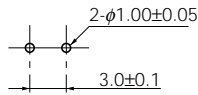
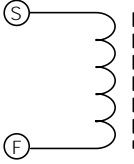
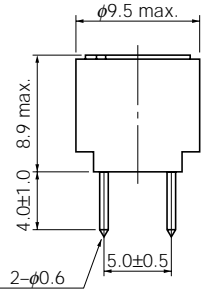
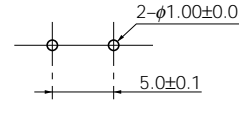
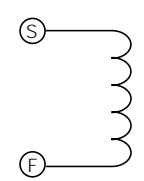


■ 製品例 06Dタイプ

	品番	インダクタンス ( $\mu\text{H}$ )	許容差 (%)	測定周波数 (kHz)	直流抵抗( $\Omega$ ) [at 20 °C] **(許容差 $\pm 30\%$ ) (許容差 $\pm 20\%$ )	*許容直流電流 [at 20 °C] (A) max.
<b>[外觀形状]</b>  	ELC06D2R2E	2.2	± 20	10	**0.026	3.400
	ELC06D2R7E	2.7			**0.028	3.200
	ELC06D3R3E	3.3			**0.027	3.000
	ELC06D3R9E	3.9			**0.030	2.800
	ELC06D4R7E	4.7			**0.033	2.600
	ELC06D5R6E	5.6			**0.035	2.400
	ELC06D6R8E	6.8			0.041	2.000
	ELC06D8R2E	8.2			0.048	1.800
	ELC06D100E	10.0			0.052	1.700
	ELC06D120E	12.0			0.054	1.650
	ELC06D150E	15.0			0.059	1.500
	ELC06D180E	18.0			0.065	1.250
<b>[推奨取付寸法]</b>  	ELC06D220E	22.0	± 10	10	0.076	1.200
	ELC06D270E	27.0			0.083	0.950
	ELC06D330E	33.0			0.100	0.900
	ELC06D390E	39.0			0.105	0.850
	ELC06D470E	47.0			0.120	0.800
	ELC06D560E	56.0			0.140	0.750
	ELC06D680E	68.0			0.150	0.700
	ELC06D820E	82.0			0.210	0.550
	ELC06D101E	100.0			0.230	0.500
	ELC06D121E	120.0			0.260	0.490
	ELC06D151E	150.0			0.370	0.450
	ELC06D181E	180.0			0.420	0.400
<b>[標準結線図]</b>  	ELC06D221E	220.0			0.550	0.360
	ELC06D271E	270.0			0.650	0.350
	ELC06D331E	330.0			0.740	0.300
	ELC06D391E	390.0			0.950	0.270
	ELC06D471E	470.0			1.080	0.240
	ELC06D561E	560.0			1.220	0.220
	ELC06D681E	680.0			1.590	0.210
	ELC06D821E	820.0			1.760	0.180
	ELC06D102E	1000.0			2.490	0.160
	ELC06D122E	1200.0			2.760	0.150
	ELC06D152E	1500.0			3.240	0.130
	ELC06D182E	1800.0			4.560	0.120
ELC06D222E	2200.0			5.180	0.110	
ELC06D272E	2700.0			6.080	0.100	
ELC06D332E	3300.0			8.800	0.100	
ELC06D392E	3900.0			9.470	0.080	
ELC06D472E	4700.0			10.900	0.075	
ELC06D562E	5600.0			12.300	0.070	

\* 許容直流電流：直流電流を印加しインダクタンス変化が初期値の-10%以内又は温度上昇が45 K以内のいずれか小さい電流値

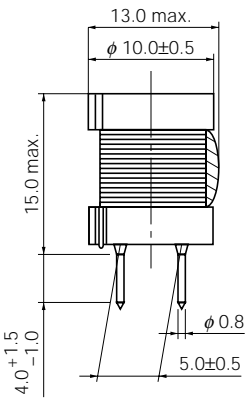
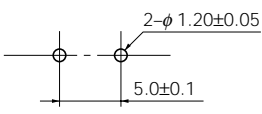
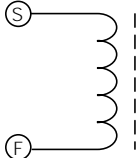
■ 製品例 09Dタイプ

	品番	インダクタンス ( $\mu\text{H}$ )	許容差 (%)	測定周波数 (kHz)	直流抵抗( $\Omega$ ) [at 20 °C] (許容差 $\pm 20\%$ )	*許容直流電流 [at 20 °C] (A) max.
<p>[外觀形状]</p> 	ELC09D2R2□F	2.2	± 20	10	0.012	3.50
	ELC09D2R7□F	2.7			0.013	3.30
	ELC09D3R3□F	3.3			0.015	3.20
	ELC09D3R9□F	3.9			0.016	3.10
	ELC09D4R7□F	4.7			0.018	3.00
	ELC09D5R6□F	5.6			0.019	2.90
	ELC09D6R8□F	6.8			0.021	2.80
	ELC09D8R2□F	8.2			0.024	2.60
	ELC09D100□F	10.0			0.027	2.50
	ELC09D120□F	12.0			0.031	2.30
	ELC09D150□F	15.0			0.035	2.10
	ELC09D180□F	18.0			0.038	2.00
<p>[推奨取付寸法]</p> 	ELC09D220□F	22.0	± 10	10	0.051	1.80
	ELC09D270□F	27.0			0.058	1.60
	ELC09D330□F	33.0			0.081	1.40
	ELC09D390□F	39.0			0.087	1.30
	ELC09D470□F	47.0			0.110	1.20
	ELC09D560□F	56.0			0.130	1.10
	ELC09D680□F	68.0			0.140	1.00
	ELC09D820□F	82.0			0.160	0.90
	ELC09D101□F	100.0			0.200	0.82
	ELC09D121□F	120.0			0.250	0.77
	ELC09D151□F	150.0			0.320	0.74
	ELC09D181□F	180.0			0.360	0.61
<p>[標準結線図]</p> 	ELC09D221□F	220.0	± 10	10	0.410	0.58
	ELC09D271□F	270.0			0.500	0.52
	ELC09D331□F	330.0			0.650	0.49
	ELC09D391□F	390.0			0.860	0.46
	ELC09D471□F	470.0			0.980	0.39
	ELC09D561□F	560.0			1.100	0.36
	ELC09D681□F	680.0			1.400	0.34
	ELC09D821□F	820.0			1.600	0.30
	ELC09D102□F	1000.0			2.100	0.28
	ELC09D122□F	1200.0			2.400	0.23
	ELC09D152□F	1500.0			2.800	0.21
	ELC09D182□F	1800.0			3.800	0.19
ELC09D222□F	2200.0	4.400	0.17			
ELC09D272□F	2700.0	6.100	0.16			
ELC09D332□F	3300.0	7.000	0.14			
ELC09D392□F	3900.0	8.000	0.13			
ELC09D472□F	4700.0	11.200	0.12			
ELC09D562□F	5600.0	12.600	0.11			
ELC09D682□F	6800.0	14.400	0.10			
ELC09D822□F	8200.0	16.600	0.09			
ELC09D103□F	10000.0	18.800	0.08			

\* 許容直流電流：直流電流を印加しインダクタンス変化が初期値の-10%以内又は温度上昇が45 K以内のいずれか小さい電流値

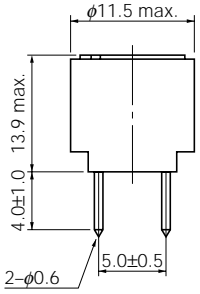
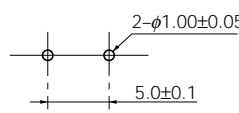
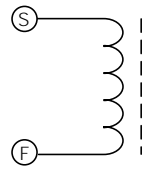
設計・仕様について予告なく変更する場合があります。ご購入及びご使用前に当社の技術仕様書などをお求め願ひ、それらに基づいて購入及び使用していただきますようお願いいたします。なお、本製品の安全性について疑義が生じたときは、速やかに当社へご通知をいただき、必ず技術検討をしてください。

■ 製品例 10Dタイプ

	品番	インダクタンス ( $\mu\text{H}$ )	許容差 (%)	測定周波数 (kHz)	直流抵抗( $\Omega$ ) [at 20 °C] (許容差 $\pm 20\%$ )	*許容直流電流 [at 20 °C] (A) max.
<b>[外觀形状]</b> 	ELC10D2R2E	2.2	±20	10	0.014	5.90
	ELC10D2R7E	2.7			0.015	5.50
	ELC10D3R3E	3.3			0.016	5.20
	ELC10D3R9E	3.9			0.018	4.80
	ELC10D4R7E	4.7			0.019	4.60
	ELC10D5R6E	5.6			0.021	4.30
	ELC10D6R8E	6.8			0.022	4.20
	ELC10D8R2E	8.2			0.024	4.00
	ELC10D100E	10.0			0.026	3.90
	ELC10D120E	12.0			0.028	3.80
<b>[推奨取付寸法]</b> 	ELC10D150E	15.0	±10	10	0.033	3.50
	ELC10D180E	18.0			0.036	3.40
	ELC10D220E	22.0			0.040	3.20
	ELC10D270E	27.0			0.044	3.00
	ELC10D330E	33.0			0.051	2.80
	ELC10D390E	39.0			0.054	2.70
	ELC10D470E	47.0			0.060	2.50
	ELC10D560E	56.0			0.067	2.30
	ELC10D680E	68.0			0.075	2.10
	ELC10D820E	82.0			0.095	1.80
<b>[標準結線図]</b> 	ELC10D101E	100.0	±10	10	0.110	1.70
	ELC10D121E	120.0			0.120	1.60
	ELC10D151E	150.0			0.160	1.40
	ELC10D181E	180.0			0.180	1.30
	ELC10D221E	220.0			0.210	1.10
	ELC10D271E	270.0			0.280	1.00
	ELC10D331E	330.0			0.320	0.90
	ELC10D391E	390.0			0.400	0.80
	ELC10D471E	470.0			0.450	0.70
	ELC10D561E	560.0			0.560	0.68
ELC10D681E	680.0	0.660	0.64			
ELC10D821E	820.0	0.800	0.55			
ELC10D102E	1000.0	1.000	0.50			
ELC10D122E	1200.0	1.200	0.45			
ELC10D152E	1500.0	1.500	0.42			
ELC10D182E	1800.0	1.800	0.40			
ELC10D222E	2200.0	2.100	0.36			
ELC10D272E	2700.0	2.700	0.32			
ELC10D332E	3300.0	3.200	0.28			
ELC10D392E	3900.0	3.500	0.26			

\* 許容直流電流：直流電流を印加しインダクタンス変化が初期値の-10%以内又は温度上昇が45 K以内のいずれか小さい電流値

■ 製品例 11Dタイプ

	品番	インダクタンス ( $\mu\text{H}$ )	許容差 (%)	測定周波数 (kHz)	直流抵抗( $\Omega$ ) [at 20 °C] (許容差 $\pm 20\%$ )	*許容直流電流 [at 20 °C] (A) max.
<p>[外觀形状]</p> 	ELC11D2R2F	2.2	$\pm 20$	10	0.013	5.30
	ELC11D2R7F	2.7			0.014	5.10
	ELC11D3R3F	3.3			0.015	4.90
	ELC11D3R9F	3.9			0.016	4.80
	ELC11D4R7F	4.7			0.018	4.70
	ELC11D5R6F	5.6			0.020	4.60
	ELC11D6R8F	6.8			0.022	4.40
	ELC11D8R2F	8.2			0.024	3.90
	ELC11D100F	10.0			0.029	3.50
	ELC11D120F	12.0			0.030	3.40
	ELC11D150F	15.0			0.033	3.30
	ELC11D180F	18.0			0.037	3.10
	ELC11D220F	22.0			0.040	2.80
	ELC11D270F	27.0			0.048	2.70
	ELC11D330F	33.0			0.051	2.60
	ELC11D390F	39.0			0.057	2.50
	ELC11D470F	47.0			0.063	2.30
	ELC11D560F	56.0			0.071	2.10
	ELC11D680F	68.0			0.082	2.00
	<p>[推奨取付寸法]</p> 	ELC11D820F			82.0	$\pm 10$
ELC11D101F		100.0	0.120	1.80		
ELC11D121F		120.0	0.160	1.60		
ELC11D151F		150.0	0.180	1.40		
ELC11D181F		180.0	0.200	1.30		
ELC11D221F		220.0	0.230	1.20		
ELC11D271F		270.0	0.320	1.10		
ELC11D331F		330.0	0.350	1.00		
ELC11D391F		390.0	0.400	0.95		
ELC11D471F		470.0	0.490	0.82		
ELC11D561F		560.0	0.620	0.73		
ELC11D681F		680.0	0.780	0.64		
ELC11D821F		820.0	0.870	0.62		
ELC11D102F		1000.0	1.100	0.57		
ELC11D122F		1200.0	1.200	0.52		
ELC11D152F		1500.0	1.700	0.43		
ELC11D182F		1800.0	2.000	0.40		
ELC11D222F		2200.0	2.300	0.38		
ELC11D272F		2700.0	2.800	0.34		
ELC11D332F		3300.0	3.600	0.31		
ELC11D392F	3900.0	4.500	0.29			
ELC11D472F	4700.0	5.200	0.26			
ELC11D562F	5600.0	6.900	0.23			
ELC11D682F	6800.0	7.800	0.21			
ELC11D822F	8200.0	10.600	0.18			
ELC11D103F	10000.0	11.800	0.16			
<p>[標準結線図]</p> 						

\* 許容直流電流：直流電流を印加しインダクタンス変化が初期値の-10%以内又は温度上昇が45 K以内のいずれか小さい電流値

設計・仕様について予告なく変更する場合があります。ご購入及びご使用前に当社の技術仕様書などをお求め願ひ、それらに基づいて購入及び使用していただきますようお願いいたします。なお、本製品の安全性について疑義が生じたときは、速やかに当社へご通知をいただき、必ず技術検討をしてください。

■ 製品例 11Pタイプ

	品番	インダクタンス ( $\mu\text{H}$ )	許容差 (%)	測定周波数 (kHz)	直流抵抗( $\Omega$ ) [at 20 °C] (許容差 $\pm 20\%$ )	*許容直流電流 [at 20 °C] (A) max.	$\phi\text{A}$ 端子径 (mm)
<p><b>[外觀形状]</b></p>	ELC11PR35	0.35	$\pm 20$	10	0.0014	14.0	$\phi 1.05$
	ELC11P0R6	0.60			0.0018	13.0	
	ELC11P1R0	1.00			0.0023	12.0	
	ELC11P1R4	1.40			0.0028	11.0	
	ELC11P1R8	1.80			0.0033	10.0	
	ELC11P2R4	2.40			0.0038	9.60	
	ELC11P3R0	3.00			0.0044	9.20	
	ELC11P3R9	3.90			0.0049	8.60	
	ELC11P4R7	4.70			0.0055	8.20	
	ELC11P5R6	5.60			0.0061	7.80	
	ELC11P6R8	6.80			0.0087	7.40	
	ELC11P7R8	7.80			0.0094	7.00	
<p><b>[推奨取付寸法]</b></p>	ELC11P9R1	9.10	0.0124	6.60	$\phi 0.90$		
	ELC11P100	10.0	0.0132	6.30			
	ELC11P120	12.0	0.0140	6.00		$\phi 0.80$	

\* 許容直流電流：直流電流を印加しインダクタンス変化が初期値の-10%以内又は温度上昇が45 K以内のいずれか小さい電流値

\*1, \*2, \*3は端子径 $\phi\text{A}$ により異なります。(推奨寸法図は $\phi 1.05$ の場合)

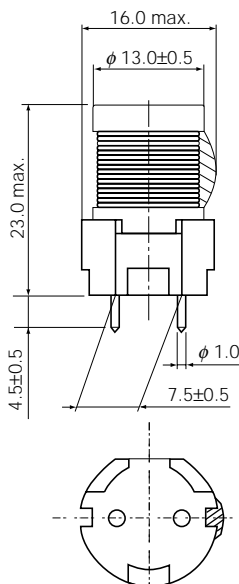
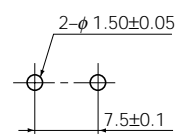
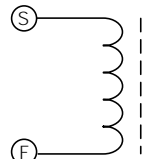
■ 製品例 12Dタイプ

	品番	インダクタンス ( $\mu\text{H}$ )	許容差 (%)	測定周波数 (kHz)	直流抵抗( $\Omega$ ) [at 20 °C] (許容差 $\pm 20\%$ )	*許容直流電流 [at 20 °C] (A) max.
<p><b>[外觀形状]</b></p> <p><b>[標準結線図]</b></p>	ELC12D101E	100	$\pm 10$	10	0.150	1.90
	ELC12D121E	120			0.170	1.78
	ELC12D151E	150			0.190	1.67
	ELC12D181E	180			0.210	1.58
	ELC12D221E	220			0.230	1.55
	ELC12D271E	270			0.270	1.44
	ELC12D331E	330			0.300	1.34
	ELC12D391E	390			0.330	1.32
	ELC12D471E	470			0.380	1.25
	ELC12D561E	560			0.420	1.15
	ELC12D681E	680			0.460	0.98
	ELC12D821E	820			0.650	0.94
	ELC12D102E	1000			0.720	0.87
	ELC12D122E	1200			0.830	0.86
	ELC12D152E	1500			1.270	0.64
	ELC12D182E	1800			1.330	0.63
	ELC12D222E	2200			1.500	0.60
	ELC12D272E	2700			1.890	0.54
	ELC12D332E	3300			2.370	0.48
	ELC12D392E	3900			2.830	0.45
ELC12D472E	4700	3.190	0.41			
ELC12D562E	5600	4.080	0.34			
ELC12D682E	6800	5.740	0.29			
ELC12D822E	8200	6.340	0.28			
ELC12D103E	10000	7.200	0.27			

\* 許容直流電流：直流電流を印加しインダクタンス変化が初期値の-10%以内又は温度上昇が45 K以内のいずれか小さい電流値

設計・仕様について予告なく変更する場合があります。ご購入及びご使用前に当社の技術仕様書などをお求め願ひ、それらに基づいて購入及び使用していただきますようお願いいたします。なお、本製品の安全性について疑義が生じたときは、速やかに当社へご通知をいただき、必ず技術検討をしてください。

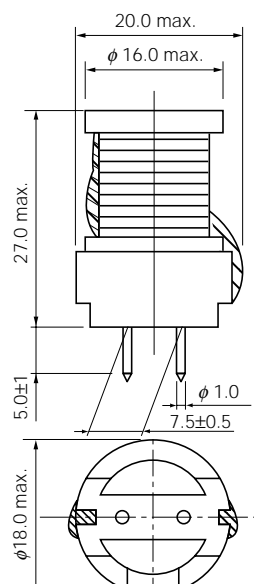
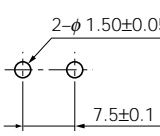
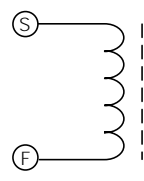
## ■ 製品例 16Bタイプ

	品番	インダクタンス ( $\mu\text{H}$ )	許容差 (%)	測定周波数 (kHz)	直流抵抗( $\Omega$ ) [at 20 °C] ** (許容差 $\pm 30\%$ ) (許容差 $\pm 20\%$ )	*許容直流電流 [at 20 °C] (A) max.
<b>[外觀形状]</b> 	ELC16B3R3L	3.3	$\pm 25$	10	**0.012	8.50
	ELC16B3R9L	3.9			**0.013	8.00
	ELC16B4R7L	4.7	$\pm 20$		**0.015	7.80
	ELC16B5R6L	5.6			**0.016	7.40
	ELC16B6R8L	6.8			0.018	6.70
	ELC16B8R2L	8.2			0.019	6.10
	ELC16B100L	10.0			0.022	5.60
	ELC16B120L	12.0			0.023	5.50
	ELC16B150L	15.0			0.026	5.40
	ELC16B180L	18.0			0.028	5.10
<b>[推奨取付寸法]</b> 	ELC16B220L	22.0	$\pm 10$	0.031	4.60	
	ELC16B270L	27.0		0.034	4.30	
	ELC16B330L	33.0		0.039	4.00	
	ELC16B390L	39.0		0.042	3.90	
	ELC16B470L	47.0		0.045	3.80	
	ELC16B560L	56.0		0.051	3.40	
	ELC16B680L	68.0		0.057	3.20	
	ELC16B820L	82.0		0.064	3.00	
	ELC16B101L	100.0		0.072	2.60	
	ELC16B121L	120.0		0.080	2.50	
<b>[標準結線図]</b> 	ELC16B151L	150.0		0.103	2.20	
	ELC16B181L	180.0		0.115	2.10	
	ELC16B221L	220.0		0.130	1.90	
	ELC16B271L	270.0		0.170	1.60	
	ELC16B331L	330.0		0.200	1.50	
	ELC16B391L	390.0		0.250	1.30	
	ELC16B471L	470.0		0.280	1.20	
	ELC16B561L	560.0		0.380	1.10	
	ELC16B681L	680.0		0.430	1.00	
	ELC16B821L	820.0		0.580	0.88	
ELC16B102L	1000.0		0.660	0.85		
ELC16B122L	1200.0		0.740	0.82		
ELC16B152L	1500.0		0.870	0.74		
ELC16B182L	1800.0		1.220	0.60		
ELC16B222L	2200.0		1.380	0.57		
ELC16B272L	2700.0		1.570	0.54		
ELC16B332L	3300.0		2.000	0.47		
ELC16B392L	3900.0		2.400	0.42		
ELC16B472L	4700.0		3.300	0.36		
ELC16B562L	5600.0		3.700	0.34		
ELC16B682L	6800.0		4.200	0.32		
ELC16B822L	8200.0		5.600	0.28		
ELC16B103L	10000.0		6.400	0.26		

\* 許容直流電流：直流電流を印加しインダクタンス変化が初期値の-10%以内又は温度上昇が45 K以内のいずれか小さい電流値

設計・仕様について予告なく変更する場合があります。ご購入及びご使用前に当社の技術仕様書などをお求め願ひ、それらに基づいて購入及び使用していただきますようお願いいたします。なお、本製品の安全性について疑義が生じたときは、速やかに当社へご通知をいただき、必ず技術検討をしてください。

■ 製品例 18Bタイプ

	品番	インダクタンス ( $\mu\text{H}$ )	許容差 (%)	測定周波数 (kHz)	直流抵抗( $\Omega$ ) [at 20 °C] (許容差 $\pm 20\%$ )	*許容直流電流 [at 20 °C] (A) max.
<p><b>[外觀形状]</b></p>  <p><b>[推奨取付寸法]</b></p>  <p><b>[標準結線図]</b></p> 	ELC18B3R3L	3.3	± 20	10	0.010	8.50
	ELC18B3R9L	3.9			0.011	8.00
	ELC18B4R7L	4.7			0.012	7.80
	ELC18B5R6L	5.6			0.013	7.40
	ELC18B6R8L	6.8			0.015	6.80
	ELC18B8R2L	8.2			0.016	6.60
	ELC18B100L	10.0			0.017	6.50
	ELC18B120L	12.0			0.018	6.00
	ELC18B150L	15.0			0.021	5.90
	ELC18B180L	18.0			0.022	5.60
	ELC18B220L	22.0			0.025	5.40
	ELC18B270L	27.0			0.028	4.80
	ELC18B330L	33.0			0.030	4.60
	ELC18B390L	39.0			0.033	4.40
	ELC18B470L	47.0			0.037	4.30
	ELC18B560L	56.0	0.040		4.20	
	ELC18B680L	68.0	0.046		4.00	
	ELC18B820L	82.0	0.051		3.70	
	ELC18B101L	100.0	0.057		3.20	
	ELC18B121L	120.0	0.065		3.00	
	ELC18B151L	150.0	0.072		2.70	
	ELC18B181L	180.0	0.082		2.60	
	ELC18B221L	220.0	0.090		2.40	
	ELC18B271L	270.0	0.110		2.20	
	ELC18B331L	330.0	0.130		1.90	
	ELC18B391L	390.0	0.150		1.80	
	ELC18B471L	470.0	0.210		1.60	
ELC18B561L	560.0	0.230	1.50			
ELC18B681L	680.0	0.260	1.40			
ELC18B821L	820.0	0.340	1.30			
ELC18B102L	1000.0	0.390	1.10			
ELC18B122L	1200.0	0.440	1.00			
ELC18B152L	1500.0	0.580	0.85			
ELC18B182L	1800.0	0.650	0.84			
ELC18B222L	2200.0	0.880	0.75			
ELC18B272L	2700.0	1.200	0.68			
ELC18B332L	3300.0	1.400	0.60			
ELC18B392L	3900.0	1.500	0.57			
ELC18B472L	4700.0	1.700	0.55			
ELC18B562L	5600.0	2.200	0.46			
ELC18B682L	6800.0	2.800	0.45			
ELC18B822L	8200.0	3.100	0.41			
ELC18B103L	10000.0	3.900	0.36			

\* 許容直流電流：直流電流を印加しインダクタンス変化が初期値の-10%以内又は温度上昇が45 K以内のいずれか小さい電流値

設計・仕様について予告なく変更する場合があります。ご購入及びご使用前に当社の技術仕様書などをお求め願ひ、それらに基づいて購入及び使用していただきますようお願いいたします。なお、本製品の安全性について疑義が生じたときは、速やかに当社へご通知をいただき、必ず技術検討をしてください。